

NUEVA COLECCIÓN

AVANCE 2020



Doccia Group®

SISTEMA DE CUATRO RODAMIENTOS

Doccia Group lanza una nueva colección de mamparas de ducha con perfilería de cuatro rodamientos, consiguiendo un funcionamiento más que perfecto del sistema de apertura de nuestras mamparas.



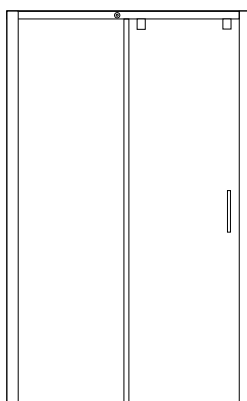
COLONIA Frontal



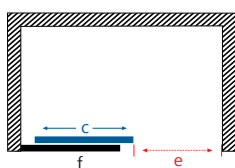
1,5 cm



Antical dos caras incluido



H: 1950mm



c: Hoja corredera

f: Hoja fija

e: Espacio de entrada



1	MODELO	TRAMO	APERTURA	PVP
	COL01	96-99	38	428 €
	COL02	100-103	40	428 €
	COL03	104-107	42	437 €
	COL04	108-111	44	437 €
	COL05	112-115	46	446 €
	COL06	116-119	48	446 €
	COL07	120-123	50	446 €
	COL08	124-127	52	454 €
	COL09	128-131	54	454 €
	COL10	132-135	56	454 €
	COL11	136-139	58	463 €
	COL12	140-143	60	463 €
	COL13	144-147	62	472 €
	COL14	148-151	64	472 €
	COL15	152-155	66	481 €
	COL16	156-159	68	481 €
	COL17	160-163	70	481 €
	COL18	164-167	72	489 €
	COL19	168-171	74	489 €

2	PERFIL	CÓDIGO	PVP
	CROMO	CR	+0€

3	VIDRIO	CÓDIGO	PVP
	INCOLORO	00	+0€

4	POSICIÓN FIJO	CÓDIGO
	IZQUIERDA	HL
	DERECHA	HR

CONFIGURA TU MAMPARA: MODELO + PERFIL + VIDRIO + POSICIÓN FIJO = CÓDIGO PRODUCTO

EJEMPLO:

1

2

3

4

COL01 + CR + 00 + HL = COL01CR00HL

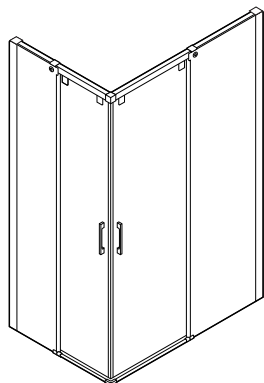
ORLEANS Angular



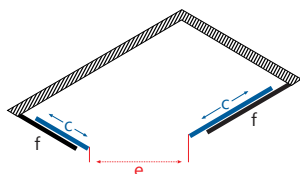
1,5 cm



Anticaldos
caras incluido



H: 1950mm



c: Hoja corredera

f: Hoja fija

e: Espacio de entrada



1

MODELO	TRAMO	APERTURA	PVP
	Izquierda - Derecha		
ORL01	67,5-69 x 87,5-89	44	542 €
ORL02	67,5-69 x 97,5-99	48	551 €
ORL03	67,5-69 x 117,5-119	56	568 €
ORL04	67,5-69 x 137,5-139	64	586 €
ORL05	72,5-74 x 87,5-89	46	551 €
ORL06	72,5-74 x 97,5-99	49	560 €
ORL07	72,5-74 x 117,5-119	57	577 €
ORL08	72,5-74 x 137,5-139	65	595 €
ORL09	77,5-79 x 77,5-79	44	542 €
ORL10	77,5-79 x 97,5-99	51	560 €
ORL11	77,5-79 x 117,5-119	59	577 €
ORL12	77,5-79 x 137,5-139	67	595 €
ORL13	87,5-89 x 88,5-89	51	560 €
ORL14	87,5-89 x 117,5-119	62	586 €
ORL15	87,5-89 x 137,5-139	70	604 €
ORL16	87,5-89 x 67,5-69	44	542 €
ORL17	97,5-99 x 67,5-69	48	551 €
ORL18	117,5-119 x 67,5-69	56	568 €
ORL19	137,5-139 x 67,5-69	64	586 €
ORL20	87,5-89 x 72,5-74	46	551 €
ORL21	97,5-99 x 72,5-74	49	560 €
ORL22	117,5-119 x 72,5-74	57	577 €
ORL23	137,5-139 x 72,5-74	65	595 €
ORL24	97,5-99 x 77,5-79	51	560 €
ORL25	117,5-119 x 77,5-79	59	577 €
ORL26	137,5-139 x 77,5-79	67	595 €
ORL27	117,5-119 x 87,5-89	62	586 €
ORL28	137,5-139 x 87,5-89	70	604 €

2

PERFIL	CÓDIGO	PVP
CROMO	CR	+0€

3

VIDRIO	CÓDIGO	PVP
INCOLORO	00	+0€

CONFIGURA TU MAMPARA:

MODELO + PERFIL + VIDRIO = COD. PRODUCTO

EJEMPLO:

1

2

3

ORL01 + CR + 00 = ORL01CR00

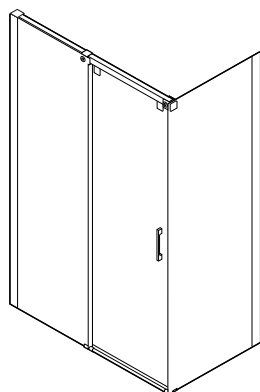
BAYONA Angular



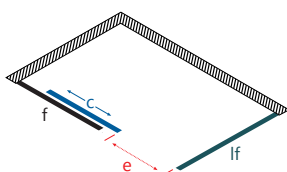
1,5 cm



Antical dos caras incluido



H: 1950mm



c: Hoja corredera

f: Hoja fija

lf: Lateral fijo

e: Espacio de entrada



1	MODELO	TRAMO	APERTURA	PVP
	BAY01	97,5-99	42	604 €
	BAY02	107,5-109	47	612 €
	BAY03	117,5-119	52	621 €
	BAY04	127,5-129	57	630 €
	BAY05	137,5-139	62	639 €
	BAY06	147,5-149	67	647 €
	BAY07	157,5-159	72	656 €
	BAY08	167,5-169	77	665 €

2	LATERAL FIJO	CÓDIGO
	67,5-69	A
	72,5-74	B
	77,5-79	C
	87,5-89	D

3	PERFIL	CÓDIGO	PVP
	CROMO	CR	+0€

4	VIDRIO	CÓDIGO	PVP
	INCOLORO	00	+0€

5	POSICIÓN FIJO	CÓDIGO
	IZQUIERDA	HL
	DERECHA	HR

CONFIGURA TU MAMPARA:

MODELO + LAT. FIJO + PERFIL + VIDRIO
+ POSICIÓN FIJO = COD. PRODUCTO

EJEMPLO:

1 2 3 4 5

BAY01+A+CR+00+HL=BAY01ACR00HL

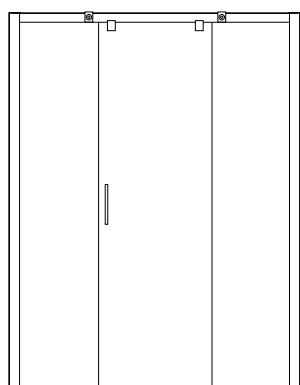
FLORENCIA Frontal



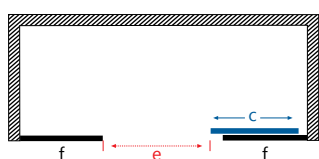
1,5 cm



Antical dos caras incluido



H: 1950mm



c: Hoja corredera

f: Hoja fija

e: Espacio de entrada



1	MODELO	TRAMO	APERTURA	PVP
	FLO01	146-149	41	481 €
	FLO02	150-153	42	481 €
	FLO03	154-157	43	489 €
	FLO04	158-161	45	489 €
	FLO05	162-165	46	498 €
	FLO06	166-169	47	498 €
	FLO07	170-173	49	507 €
	FLO08	174-177	50	507 €
	FLO09	178-181	51	507 €
	FLO10	182-185	53	516 €
	FLO11	186-189	54	516 €
	FLO12	190-193	55	516 €
	FLO13	194-197	57	525 €
	FLO14	198-201	58	525 €

2	PERFIL	CÓDIGO	PVP
	CROMO	CR	+0€

3	VIDRIO	CÓDIGO	PVP
	INCOLORO	00	+0€

CONFIGURA TU MAMPARA: MODELO + PERFIL + VIDRIO = CÓDIGO PRODUCTO

EJEMPLO:

1

2

3

FLO01 + CR + 00 = FLO01CR00

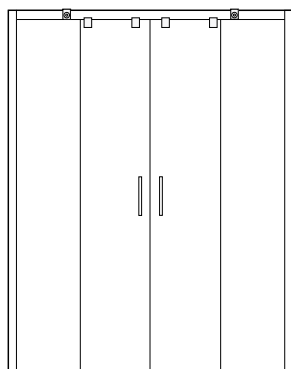
PADUA Frontal



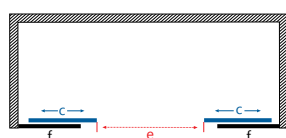
1,5 cm



Antical dos caras incluido



H: 1950mm



c: Hoja corredera

f: Hoja fija

e: Espacio de entrada



1	MODELO	TRAMO	APERTURA	PVP
	PAD01	146-149	58	533 €
	PAD02	150-153	60	542 €
	PAD03	154-157	62	542 €
	PAD04	158-161	64	551 €
	PAD05	162-165	66	551 €
	PAD06	166-169	68	560 €
	PAD07	170-173	70	560 €
	PAD08	174-177	72	560 €
	PAD09	178-181	74	568 €
	PAD10	182-185	76	568 €
	PAD11	186-189	78	568 €
	PAD12	190-193	80	577 €
	PAD13	194-197	82	577 €
	PAD14	198-201	84	577 €

2	PERFIL	CÓDIGO	PVP
	CROMO	CR	+0€

3	VIDRIO	CÓDIGO	PVP
	INCOLORO	00	+0€

CONFIGURA TU MAMPARA: MODELO + PERFIL + VIDRIO = CÓDIGO PRODUCTO

EJEMPLO:

1

2

3

PAD01 + CR + 00 = PAD01CR00

DOCCIA GROUP
P. I. San Nicolás Uno, Parc. 34
41500 – Alcalá de Guadaíra (Sevilla)
T: 902 120 038 / F: 902 197 196

www.docciagroup.com

clients.docciagroup.com